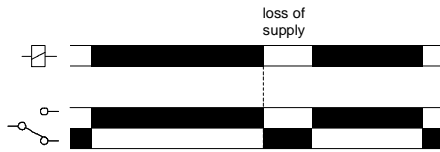


M1MFR

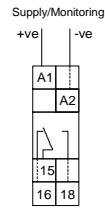
Mains Failure Panne principale Hauptausfall



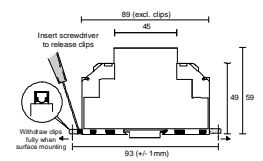
FUNCTION DIAGRAM
DIAGRAMME DE FONCTION
FUNKTIONSDIAGRAMM



CONNECTION DIAGRAM
DIAGRAMME DE CONNECTION
SCHALTBILDANSCHLUSS



MOUNTING DETAILS
INSTRUCTIONS DE MONTAGE
MONTAGEAUFÜHRUNGEN



Width / largeur / Breite. 17.5 mm (DIN 43880)

- MAINS FAILURE
- MONITORS OWN SUPPLY
- OUTPUT RELAY 8A
- DIN RAIL HOUSING (17.5mm)

- PANNE PRINCIPALE
- ALIMENTATION PROPRE DU MONITEUR
- RELAIS DE SORTIE 8A
- LOGEMENT DU RAIL DIN (17.5mm)

- HAUPTAUSFALL
- EIGENE STROMVERSORGUNG DES MONITORS
- AUSGANGSRELAIS 8A
- DIN SCHIENENGEHÄUSE (17.5mm)

INSTALLATION AND SETTING



Installation work must be carried out by qualified personnel.

- BEFORE INSTALLATION, ISOLATE THE SUPPLY
- Connect the unit as shown in the diagram above.
- Apply power (contacts 15 and 18 closed).

Troubleshooting

- Check wiring and voltage present.

MONTAGE ET MISE AU POINT



Des travaux d'installation doivent être menés à bien par le personnel qualifié.

- AVANT MONTAGE, ISOLER L' ALIMENTATION
- Branchement comme indiqué dans le diagramme ci-dessus.
- Appliquer la puissance (contacts 15 et 18 fermés).

Intervention (pour régler un problème)

- Vérifier les fils et le voltage présent.

EINBAU UND EINSTELLUNG



Installation Arbeit muß von qualifiziertem Personal durchgeführt werden.

- VOR EINBAU DIE STROMVERSORGUNG ISOLIEREN
- Stromversorgung anschliessen wie im Schaltbild unten angezeigt.
- Energie anbringen (Kontakte 15 und 18 geschlossen).

Störungsbehebung

- Überprüfung von Leitungen und gegenwärtiger Spannung.

TECHNICAL SPECIFICATION

Supply/monitoring voltage U:	110 - 230V AC 48 - 63Hz
Supply variation:	0.85 - 1.15 x U
Power consumption:	7VA max.
Time delay:	≈ 100mS
Ambient temperature:	-20 to +60°C
Relative humidity:	+95%
Output:	1 x C.O.
Output rating:	AC1 250V AC 8A (2000VA) AC15 250V AC 5A (no), 3A (nc) DC1 25V DC 8A (200W)
Electrical life:	≥ 150,000 (AC1)
Housing:	to UL94 VO
Weight:	≈ 58g
Mounting option:	to BS5584:1978 (EN50 002, DIN 46277-3)
Terminal conductor size:	≤ 2 x 2.5mm ² solid /stranded
Approvals:	Conforms to: UL, CUL, CSA & IEC. CE and Compliant

The information provided in this literature is believed to be accurate (subject to change without prior notice); however, use of such information shall be entirely at the user's own risk

FICHES TECHNIQUES

Voltage d' alimentation contrôlée U:	110 - 230V AC 48 - 63Hz
Variation d' alimentation:	0.85 - 1.15 x U
Puissance consommée:	7VA max.
Délai de temps:	≈ 100mS
Température ambiante:	-20 à +60°C
Humidité relative:	+95%
Sortie:	1 x Inverseur
Mesure de sortie:	AC1 250V AC 8A (2000VA) AC15 250V AC 5A (travaill), 3A (repos) DC1 25V DC 8A (200W)
Durée de vie électrique:	≥ 150,000 (AC1)
Boitier:	à UL94 VO
Poids:	≈ 58g
Option de montage:	à BS5584:1978 (EN50 002, DIN 46277-3)
Taille du conducteur terminal:	≤ 2 x 2.5mm ² toron / multi-filaire
Homologations:	Se conformer à: UL, CUL, CSA & IEC. CE et

Les indications contenues dans ce document sont exactes (sous réserve de changement sans avis préalable) toutefois aux risques et périls de l' utilisateur

TECHNISCHE DATEN

Stromversorgung / Spannungskontrolle U:	110 - 230V AC 48 - 63Hz
Wechselversorgung:	0.85 - 1.15 x U
Energieverbrauch:	7VA max.
Zeitsteuerung:	≈ 100mS
Umgebungstemperatur:	-20 bis +60°C
Allgemeiner Feuchtigkeitsgehalt:	+95%
Ausgang:	1 x Wechsler
Ausgangsleistung:	AC1 250V AC 8A (2000VA) AC15 250V AC 5A (Schlißer), 3A (Öffner) DC1 25V DC 8A (200W)
Elektrische Lebensdauer:	≥ 150,000 (AC1)
Gehäuse:	bis UL94 VO
Gewicht:	≈ 58g
Befestigungswahl:	bis BS5584:1978 (EN50 002, DIN 46277-3)
Anschlussklemme / Kabelgröße:	≤ 2 x 2.5mm ² Festdraht / Litze
Genehmigungen:	Anmerkung: UL, CUL, CSA & IEC. CE und

Es handelt sich in diesen Unterlagen um uns genau bekannte Angaben. (Änderungen vorbehalten) jedoch diese Änderungen laufen auf eigene Gefahr des Benutzers.